

# **ÖSTERREICHISCHE MEISTERSCHAFTEN U15**

## **24./25.04.2010 Bruck an der Mur / Steiermark**

### ***U15 Mannschaft männlich***

1. Steiermark / 1
2. Wien
3. Niederösterreich
4. Oberösterreich
5. Salzburg
6. Steiermark / 2
7. Vorarlberg
8. Tirol
9. Burgenland

### ***U15 Mannschaft weiblich***

1. Steiermark / 1
2. Wien
3. Niederösterreich
4. Kärnten
5. Oberösterreich
6. Tirol
7. Vorarlberg
8. Steiermark / 2
9. Burgenland

### ***U15 Einzel männlich***

1. Thomas MÜLLNER
2. Felix STADLER
3. Philipp WELLINGER
3. Christoph PESZTERNAK

Steiermark  
Wien  
Oberösterreich  
Steiermark

### ***U15 Einzel weiblich***

1. Melanie LUGINGER
2. Lisa STORER
3. Melanie DOHR
3. Valerie TISCHLER

Salzburg  
Steiermark  
Kärnten  
Wien

### ***U15 Doppel männlich***

1. Florian HOFMANN / David SERDAROGLU
2. Christopher KRÄMER / David KLAUS
3. Philipp WELLINGER / Christoph PESZTERNAK
3. Thomas MÜLLNER / Andreas LEVENKO

Niederösterreich  
Niederösterreich / Wien  
Oberösterreich / Steiermark  
Steiermark / Salzburg

### ***U15 Doppel weiblich***

1. Mateja MIJATOVIC / Melanie LUGINGER
2. Valerie TISCHLER/ Melanie DOHR
3. Marie WALTL / Lea FRANK
3. Karoline MISCHKEK / Bianca DERLER

Niederösterreich / Salzburg  
Wien / Kärnten  
Kärnten / Vorarlberg  
Wien / Steiermark

### ***U15 Mixed Doppel***

1. Valerie TISCHLER / David KLAUS
2. Julia UNTERWEGER / Thomas MÜLLNER
3. Karoline MISCHKEK / Michael BECK
3. Melanie LUGINGER / Andreas LEVENKO

Wien  
Steiermark  
Wien  
Salzburg

Gruppe:

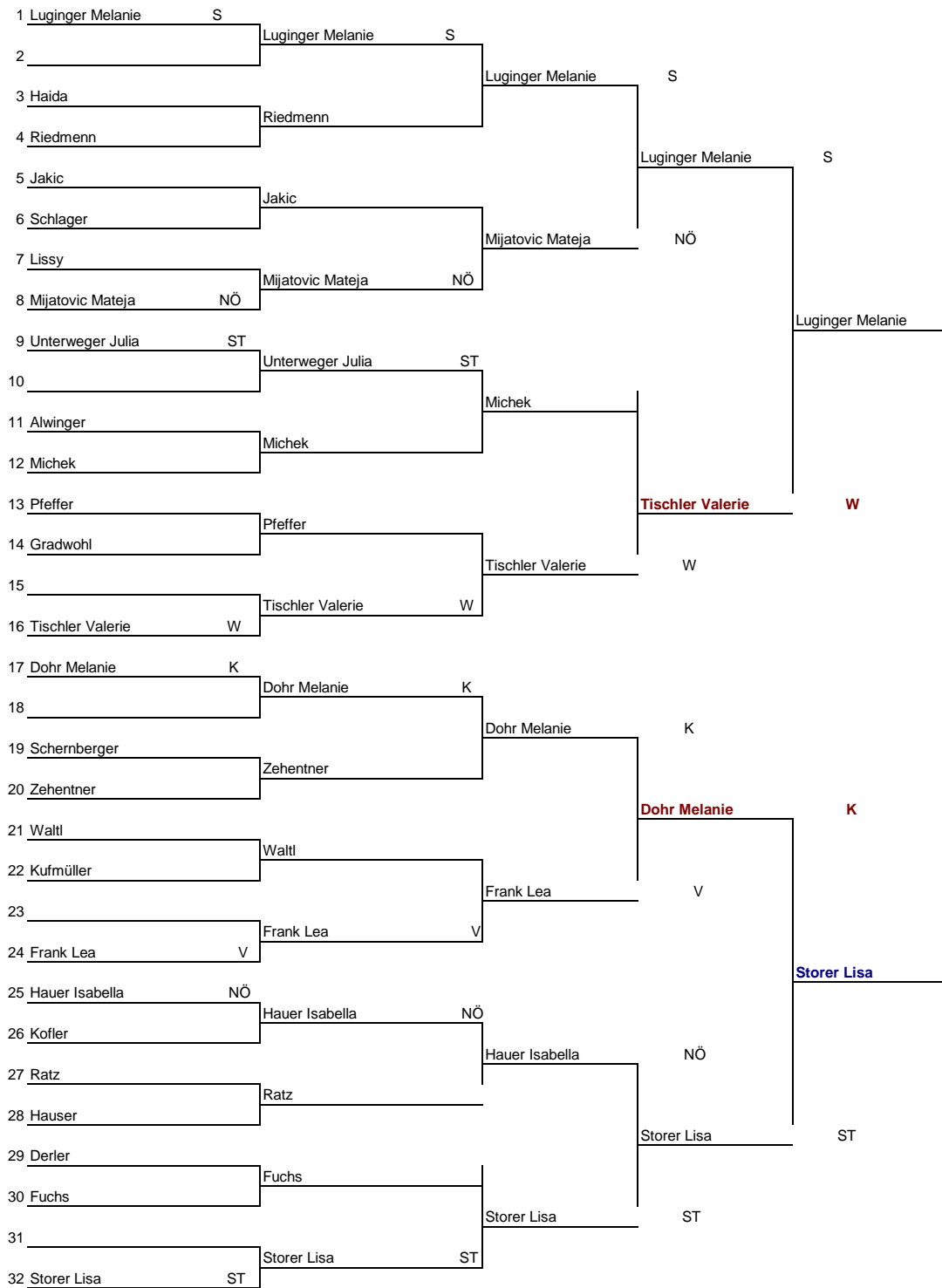
1


M

		Rett Markus	Lendl Lukas	Prattner Thomas	Quas Nikolaus	Kleemeier Christ. N		Punkte Verhältnis	Pkt. Wertung	Satz Verhältnis	Spiele	Qotient	Rang/Wertung	Rang rech.	Rang
Rett Markus	T		3 : 0	3 : 0	3 : 0	3 : 0	:	143 : 93	8	12 : 0	4 : 0	0,000	996,000	1	1
Lendl Lukas	St	0 : 3		3 : 0	3 : 2	0 : 3	:	103 : 130	6	6 : 8	2 : 2	0,750	997,998	3	3
Prattner Thomas	W	0 : 3	0 : 3		3 : 0	0 : 3	:	107 : 124	5	3 : 9	1 : 3	0,333	998,997	4	4
Quas Nikolaus	W	0 : 3	2 : 3	0 : 3		1 : 3	:	111 : 155	4	3 : 12	0 : 4	0,250	999,996	5	5
Kleemeier Christ. NÖ		0 : 3	3 : 0	3 : 0	3 : 1		:	134 : 96	7	9 : 4	3 : 1	2,250	996,999	2	2
		:	:	:	:	:	:	0 : 0	0	0 : 0	0 : 0	0,000	1000,000	6	6


österr.Meisterschaften U 15  
Mädcheneinzel:

Bewerb: 2

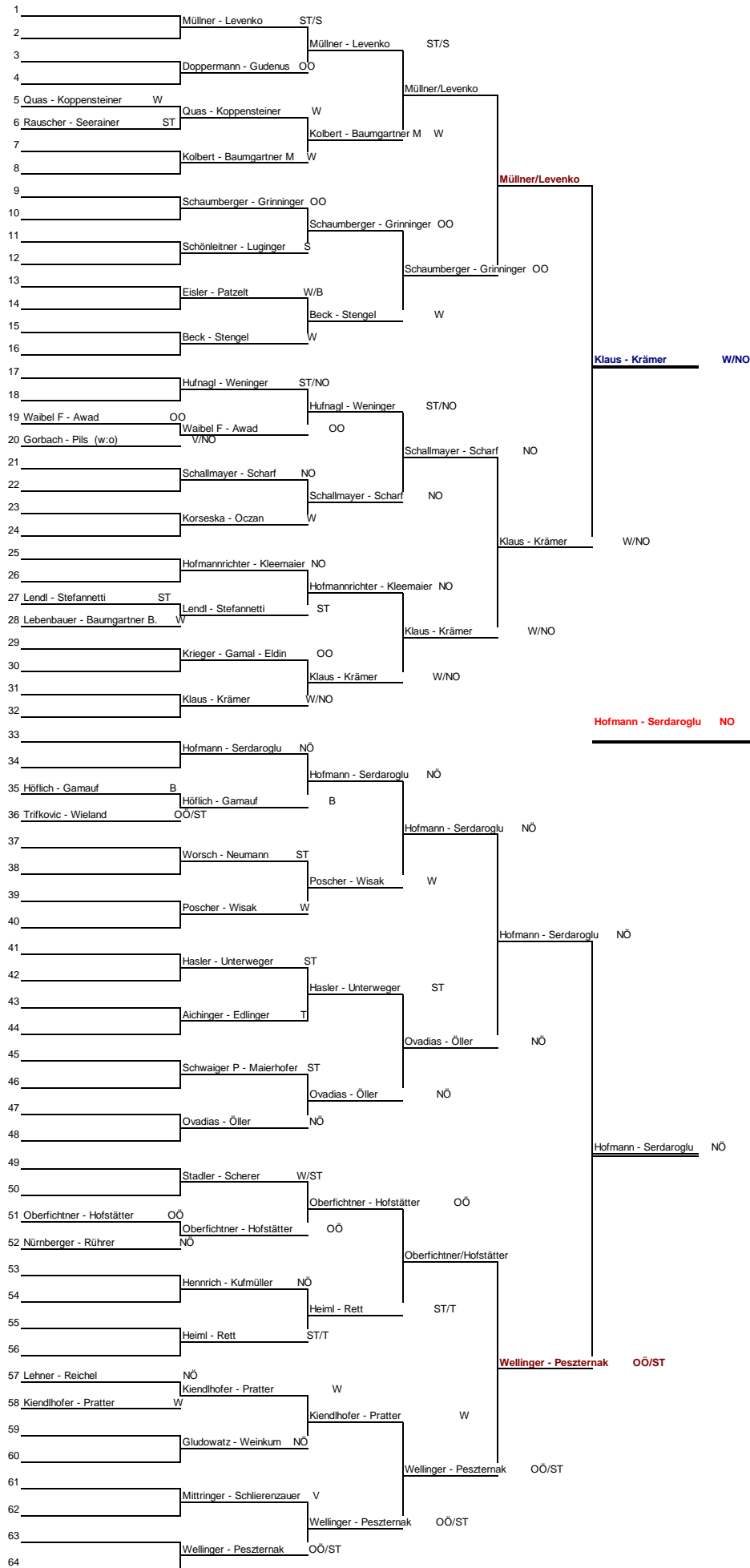




österr. Meisterschaften U 15  
Mädchendoppel Bewerb 4



österr. Meisterschaften U 15  
Burschendoppel: Bewerb: 3



Gruppe A		OÖTV	Steiermark 1 23	Vorarlberg 1 85	Siege	Niederlagen	Satzverhältnis Punkteverhältnis	Rang	Gesamtrang
OÖTV			1 : 4	4 : 3	1	1	5 : 7	2	
Steiermark 1 23		4 : 1		4 : 0	2	0	8 : 1	1	
Vorarlberg 1 85		3 : 4	0 : 4		0	2	3 : 8	3	

Endrunde 1 - 3		NÖTTV 1 35	Steiermark 1 23	Wien 1 28	Siege	Niederlagen	Satzverhältnis Punkteverhältnis	Rang	Gesamtrang
NÖTTV 1 35			4 : 3	0 : 4	1	1	4 : 7	2	3
Steiermark 1 23		3 : 4		4 : 1	1	1	7 : 5	2	1
Wien 1 28		4 : 0	1 : 4		1	1	5 : 4	2	2

Gruppe B		Steiermark 2	Wien 1 28	Tirol 1 73	Siege	Niederlagen	Satzverhältnis Punkteverhältnis	Rang	Gesamtrang
Steiermark 2			0 : 4	1 : 4	0	2	1 : 8	3	
Wien 1 28		4 : 0		4 : 0	2	0	8 : : : ####	1	
Tirol 1 73		4 : 1	0 : 4		1	1	4 : 5 : ####	2	

Endrunde 4 - 6		OÖTV	Tirol 1 73	Kärnten 1 32	Siege	Niederlagen	Satzverhältnis Punkteverhältnis	Rang	Gesamtrang
OÖTV			4 : 2	4 : 1	2	0	8 : 3	1	5
Tirol 1 73		2 : 4		1 : 4	0	2	3 : 8	3	6
Kärnten 1 32		4 : 1	4 : 1		2	0	8 : 2	1	4

Gruppe C		BTTV 1	Kärnten 1 32	NÖTTV 1 35	Siege	Niederlagen	Satzverhältnis Punkteverhältnis	Rang	Gesamtrang
BTTV 1			0 : 4	0 : 4	0	2	: : 8	3	
Kärnten 1 32		4 : 0		3 : 4	1	1	7 : 4	2	
NÖTTV 1 35		4 : 0	4 : 3		2	0	8 : 3	1	

Endrunde 7-9		BTTV 1	Vorarlberg 1 85	Steiermark 2	Siege	Niederlagen	Satzverhältnis Punkteverhältnis	Rang	Gesamtrang
BTTV 1			0 : 4	1 : 4	0	2	1 : 8	3	9
Vorarlberg 1 85		4 : 0		4 : 1	2	0	8 : 1	1	7
Steiermark 2		4 : 1	1 : 4		1	1	5 : 5	2	8

Tirol 1	Steiermark 1 16	Salzburg 1 53	Siege	Niederlagen	Satzverhältnis Punkteverhältnis	Rang	Gesamtrang
	0 : 4	1 : 4	0	2	1 : 8	3	
: 0		4 : 3	2	0	8 : 3	1	
: 1	3 : 4		1	1	7 : 5	2	

Endrunde 1 - 3	NÖTTV 1 23	Steiermark 1 16	Wien 1 22	Siege	Niederlagen	Satzverhältnis Punkteverhältnis	Rang	Gesamtrang
NÖTTV 1 23		0 : 4	4 : 3	1	1	4 : 7	2	3
Steiermark 1 16	4 : 0		2 : 4	1	1	6 : 4	2	1
Wien 1 22	3 : 4	4 : 2		1	1	7 : 6	2	2

Vorarlberg 1	Wien 1 22	Steiermark 2 52	Siege	Niederlagen	Satzverhältnis Punkteverhältnis	Rang	Gesamtrang
	0 : 4	0 : 4	0	2	: 8	3	
: 0		4 : 0	2	0	8 : :	1	
: 0	0 : 4		1	1	4 : 4	2	

Endrunde 4 - 6	Salzburg 1 53	Steiermark 2 52	OÖTTV 1 41	Siege	Niederlagen	Satzverhältnis Punkteverhältnis	Rang	Gesamtrang
Salzburg 1 53		4 : 2	3 : 4	1	1	7 : 6	2	5
Steiermark 2 52	2 : 4		0 : 4	0	2	2 : 8	3	6
OÖTTV 1 41	4 : 3	4 : 0		2	0	8 : 3	1	4

BTTV 1	NÖTTV 1 23	OÖTTV 1 41	Siege	Niederlagen	Satzverhältnis Punkteverhältnis	Rang	Gesamtrang
	0 : 4	0 : 4	0	2	: 8	3	
: 0		4 : 3	2	0	8 : 3	1	
: 0	3 : 4		1	1	7 : 4	2	

Endrunde 7-9	Tirol 1	Vorarlberg 1	BTTV 1	Siege	Niederlagen	Satzverhältnis Punkteverhältnis	Rang	Gesamtrang
Tirol 1		2 : 4	4 : 3	1	1	6 : 7	2	8
Vorarlberg 1	4 : 2		4 : 3	2	0	8 : 5	1	7
BTTV 1	3 : 4	3 : 4		0	2	6 : 8	3	9



Gruppe:

4

W

	Hauser Julia	Weichbold Viola	Fuchs Sandra	Akyildiz Fatma	Kufmüller Stef.		Punkte Verhältnis	Pkt. Wertung	Satz Verhältnis	Spiele	Qotient	Rang/Wertung	Rang rech.	Rang
Hauser Julia T		3 : 0	3 : 0	3 : 2	3 : 2	:	162 : 128	8	12 : 4	4 : 0	3,000	996,000	1	1
Weichbold Viola ST	0 : 3		1 : 3	3 : 1	1 : 3	:	125 : 154	5	5 : 10	1 : 3	0,500	998,997	4	4
Fuchs Sandra W	0 : 3	3 : 1		3 : 1	2 : 3	:	151 : 144	6	8 : 8	2 : 2	1,000	997,998	3	3
Akyildiz Fatma V	2 : 3	1 : 3	1 : 3		0 : 3	:	132 : 166	4	4 : 12	0 : 4	0,333	999,996	5	5
Kufmüller Stef. NÖ	2 : 3	3 : 1	3 : 2	3 : 0		:	163 : 141	7	11 : 6	3 : 1	1,833	996,999	2	2
	:	:	:	:	:	:	0 : 0	0	0 : 0	0 : 0	0,000	1000,000	6	

Gruppe:

3

W

		Pfeffer Anna	Lissy Teresa	Krenn Hanna	Allwinger Samira S	Schönbucher S.		Punkte Verhältnis	Pkt. Wertung	Satz Verhältnis	Spiele	Qotient	Rang/Wertung	Rang rech.	Rang
Pfeffer Anna	W		3 : 2	3 : 0	3 : 0	3 : 0	:	141 : 83	8	12 : 2	4 : 0	6,000	996,000	1	1
Lissy Teresa	V	2 : 3		3 : 0	0 : 3	3 : 2	:	147 : 129	6	8 : 8	2 : 2	1,000	997,998	3	3
Krenn Hanna	ST	0 : 3	0 : 3		0 : 3	0 : 3	:	34 : 132	4	0 : 12	0 : 4	0,000	999,996	5	5
Allwinger Samira	ST	0 : 3	3 : 0	3 : 0		3 : 1	:	127 : 95	7	9 : 4	3 : 1	2,250	996,999	2	2
Schönbucher S.	T	0 : 3	2 : 3	3 : 0	1 : 3		:	124 : 134	5	6 : 9	1 : 3	0,667	998,997	4	4
		:	:	:	:	:		0 : 0	0	0 : 0	0 : 0	0,000	1000,000	6	

Gruppe:

2

W

	Mischek Karoline	Rauscher Lea	Gradwohl Julia		Schlager Nicole		Punkte Verhältnis	Pkt. Wertung	Satz Verhältnis	Spiele	Qotient	Rang/Wertung	Rang rech.	Rang
Mischek Karoline W		3 : 0	3 : 0	:	3 : 0	:	99 : 36	6	9 : 0	3 : 0	0,000	997,000	1	1
Rauscher Lea ST	0 : 3		0 : 3	:	0 : 3	:	33 : 99	3	0 : 9	0 : 3	0,000	999,997	4	4
Gradwohl Julia B	0 : 3	3 : 0		:	0 : 3	:	74 : 81	4	3 : 6	1 : 2	0,500	998,998	3	3
	:	:	:		:	:	0 : 0	0	0 : 0	0 : 0	0,000	1000,000	5	
Schlager Nicole OÖ	0 : 3	3 : 0	3 : 0	:		:	77 : 67	5	6 : 3	2 : 1	2,000	997,999	2	2
	:	:	:	:	:		0 : 0	0	0 : 0	0 : 0	0,000	1000,000	5	

Gruppe:

1

W

		Ratz Bettina	Auer Katharina	Zehetner Magd.	König E.	Haider Viola		Punkte Verhältnis	Pkt. Wertung	Satz Verhältnis	Spiele	Qotient	Rang/Wertung	Rang rech.	Rang
Ratz Bettina	K		3 : 0	1 : 3	3 : 0	3 : 0	:	134 : 81	7	10 : 3	3 : 1	3,333	996,999	2	2
Auer Katharina	ST	0 : 3		0 : 3	2 : 3	0 : 3	:	88 : 144	4	2 : 12	0 : 4	0,167	999,996	5	5
Zehetner Magd.	NÖ	3 : 1	3 : 0		3 : 0	3 : 1	:	143 : 86	8	12 : 2	4 : 0	6,000	996,000	1	1
König E.	B	0 : 3	3 : 2	0 : 3		0 : 3	:	82 : 150	5	3 : 11	1 : 3	0,273	998,997	4	4
Haider Viola	OÖ	0 : 3	3 : 0	1 : 3	3 : 0		:	111 : 97	6	7 : 6	2 : 2	1,167	997,998	3	3
		:	:	:	:	:	:	0 : 0	0	0 : 0	0 : 0	0,000	1000,000	6	

Gruppe:

12

M

		Özcan Attila	Schweiger Peter	Pils Phillip	Reichel Peter	Hofstätter R.		Punkte Verhältnis	Pkt. Wertung	Satz Verhältnis	Spiele	Qotient	Rang/Wertung	Rang rech.	Rang
Özcan Attila	W		3 : 0	3 : 2	3 : 0	3 : 2	:	164 : 125	8	12 : 4	4 : 0	3,000	996,000	1	1
Schweiger Peter	St	0 : 3		3 : 1	3 : 1	2 : 3	:	171 : 167	6	8 : 8	2 : 2	1,000	997,998	3	3
Pils Phillip	NÖ	2 : 3	1 : 3		3 : 0	2 : 3	:	156 : 169	5	8 : 9	1 : 3	0,889	998,997	4	4
Reichel Peter	NÖ	0 : 3	1 : 3	0 : 3		1 : 3	:	103 : 151	4	2 : 12	0 : 4	0,167	999,996	5	5
Hofstätter R.	OO	2 : 3	3 : 2	3 : 2	3 : 1		:	188 : 170	7	11 : 8	3 : 1	1,375	996,999	2	2
		:	:	:	:	:	:	0 : 0	0	0 : 0	0 : 0	0,000	1000,000	6	

Gruppe:

11

M

	Schallmayer R.	Höflich Samuel	Poscher Lukas	Maierhofer Georg St	Krieger Christopf OÖ		Punkte Verhältnis	Pkt. Wertung	Satz Verhältnis	Spiele	Qotient	Rang/Wertung	Rang rech.	Rang
Schallmayer R. NÖ		2 : 3	3 : 1	3 : 0	3 : 2	:	173 : 135	7	11 : 6	3 : 1	1,833	996,999	1	1
Höflich Samuel B	3 : 2		3 : 0	3 : 1	2 : 3	:	163 : 155	7	11 : 6	3 : 1	1,833	996,999	1	3
Poscher Lukas W	1 : 3	0 : 3		3 : 1	0 : 3	:	125 : 139	5	4 : 10	1 : 3	0,400	998,997	4	4
Maierhofer Georg St	0 : 3	1 : 3	1 : 3		0 : 3	:	98 : 150	4	2 : 12	0 : 4	0,167	999,996	5	5
Krieger Christopf OÖ	2 : 3	3 : 2	3 : 0	3 : 0		:	159 : 139	7	11 : 5	3 : 1	2,200	996,999	1	2
	:	:	:	:	:	:	0 : 0	0	0 : 0	0 : 0	0,000	1000,000	6	

Gruppe:

10

M

	Oberfichtner S.	Lebenbauer M.	Edlinger Jaron	Weinkum Alex.	Mittringer Lukas		Punkte Verhältnis	Pkt. Wertung	Satz Verhältnis	Spiele	Qotient	Rang/Wertung	Rang rech.	Rang
Oberfichtner S. OÖ		3 : 0	3 : 1	3 : 0	3 : 0	:	146 : 93	8	12 : 1	4 : 0	12,000	996,000	1	1
Lebenbauer M. W	0 : 3		3 : 0	3 : 2	0 : 3	:	120 : 136	6	6 : 8	2 : 2	0,750	997,998	2	3
Edlinger Jaron T	1 : 3	0 : 3		3 : 2	1 : 3	:	151 : 173	5	5 : 11	1 : 3	0,455	998,997	4	4
Weinkum Alex. NÖ	0 : 3	2 : 3	2 : 3		3 : 2	:	168 : 169	5	7 : 11	1 : 3	0,636	998,997	4	5
Mittringer Lukas V	0 : 3	3 : 0	3 : 1	2 : 3		:	128 : 142	6	8 : 7	2 : 2	1,143	997,998	2	2
	:	:	:	:	:	:	0 : 0	0	0 : 0	0 : 0	0,000	1000,000	6	

Gruppe:

9

M

	Wisak Dominik	Hennrich Fabian		Neumann Florian	Aichinger J.		Punkte Verhältnis	Pkt. Wertung	Satz Verhältnis	Spiele	Qotient	Rang/Wertung	Rang rech.	Rang
Wisak Dominik W		3 : 0	:	3 : 2	2 : 3	:	120 : 106	5	8 : 5	2 : 1	1,600	997,999	2	2
Hennrich Fabian NÖ	0 : 3		:	3 : 2	1 : 3	:	102 : 123	4	4 : 8	1 : 2	0,500	998,998	3	3
	:	:		:	:	:	0 : 0	0	0 : 0	0 : 0	0,000	1000,000	5	
Neumann Florian St	2 : 3	2 : 3	:		0 : 3	:	92 : 124	3	4 : 9	0 : 3	0,444	999,997	4	4
Aichinger J. T	3 : 2	3 : 1	:	3 : 0		:	129 : 90	6	9 : 3	3 : 0	3,000	997,000	1	1
	:	:	:	:	:		0 : 0	0	0 : 0	0 : 0	0,000	1000,000	5	



Gruppe:

8

M

	Doppermann S. OÖ	Kolbert O. W	Wenda Lukas NÖ	Stefannetti Julian ST	Luginger Thomas S		Punkte Verhältnis	Pkt. Wertung	Satz Verhältnis	Spiele	Qotient	Rang/Wertung	Rang rech.	Rang
Doppermann S. OÖ		3 : 1	3 : 2	3 : 1	2 : 3	:	168 : 154	7	11 : 7	3 : 1	1,571	996,999	2	
Kolbert O. W	1 : 3		2 : 3	3 : 1	0 : 3	:	135 : 159	5	6 : 10	1 : 3	0,600	998,997	4	
Wenda Lukas NÖ	2 : 3	3 : 2		3 : 0	2 : 3	:	182 : 153	6	10 : 8	2 : 2	1,250	997,998	3	
Stefannetti Julian ST	1 : 3	1 : 3	0 : 3		0 : 3	:	93 : 148	4	2 : 12	0 : 4	0,167	999,996	5	
Luginger Thomas S	3 : 2	3 : 0	3 : 2	3 : 0		:	156 : 120	8	12 : 4	4 : 0	3,000	996,000	1	
	:	:	:	:	:	:	0 : 0	0	0 : 0	0 : 0	0,000	1000,000	6	

Gruppe:

7

M

		Öller Bernhard	Rauscher Stefan	Gudenus Vincent O	Patzelt Phillip	Kindlhofer Klaus		Punkte Verhältnis	Pkt. Wertung	Satz Verhältnis	Spiele	Qotient	Rang/Wertung	Rang rech.	Rang
Öller Bernhard	NÖ		3 : 0	3 : 0	3 : 0	2 : 3	:	147 : 103	7	11 : 3	3 : 1	3,667	996,999	2	2
Rauscher Stefan	ST	0 : 3		0 : 3	1 : 3	0 : 3	:	109 : 150	4	1 : 12	0 : 4	0,083	999,996	5	5
Gudenus Vincent	OÖ	0 : 3	3 : 0		3 : 0	1 : 3	:	125 : 119	6	7 : 6	2 : 2	1,167	997,998	3	3
Patzelt Phillip	B	0 : 3	3 : 1	0 : 3		0 : 3	:	103 : 144	5	3 : 10	1 : 3	0,300	998,997	4	4
Kindlhofer Klaus	W	3 : 2	3 : 0	3 : 1	3 : 0		:	146 : 114	8	12 : 3	4 : 0	4,000	996,000	1	1
		:	:	:	:	:	:	0 : 0	0	0 : 0	0 : 0	0,000	1000,000	6	

Gruppe:

6

M

		Hasler Stefan	Award Georg	Kufmüller M.	Rührer Peter NÖ	Korseska Gerald W		Punkte Verhältnis	Pkt. Wertung	Satz Verhältnis	Spiele	Qotient	Rang/Wertung	Rang rech.	Rang
Hasler Stefan	St		3 : 1	3 : 1	3 : 0	3 : 0	:	155 : 111	8	12 : 2	4 : 0	6,000	996,000	1	1
Award Georg	OÖ	1 : 3		1 : 3	3 : 0	3 : 2	:	154 : 157	6	8 : 8	2 : 2	1,000	997,998	2	4
Kufmüller M.	NÖ	1 : 3	3 : 1		3 : 1	2 : 3	:	150 : 165	6	9 : 8	2 : 2	1,125	997,998	2	2
Rührer Peter NÖ		0 : 3	0 : 3	1 : 3		0 : 3	:	101 : 143	4	1 : 12	0 : 4	0,083	999,996	5	5
Korseska Gerald W		0 : 3	2 : 3	3 : 2	3 : 0		:	162 : 146	6	8 : 8	2 : 2	1,000	997,998	2	3
		:	:	:	:	:	:	0 : 0	0	0 : 0	0 : 0	0,000	1000,000	6	

Gruppe:

5

M

		Unterweger A.	Baumgartner M.	Gamauf Andre	Gludowatz J.	Waibel Felix		Punkte Verhältnis	Pkt. Wertung	Satz Verhältnis	Spiele	Qotient	Rang/Wertung	Rang rech.	Rang
Unterweger A.	St		3 : 0	3 : 0	3 : 0	3 : 0	:	133 : 64	8	12 : 0	4 : 0	0,000	996,000	1	
Baumgartner M.	W	0 : 3		0 : 3	3 : 0	0 : 3	:	78 : 122	5	3 : 9	1 : 3	0,333	998,997	4	
Gamauf Andre	B	0 : 3	3 : 0		3 : 1	0 : 3	:	108 : 119	6	6 : 7	2 : 2	0,857	997,998	3	
Gludowatz J.	NÖ	0 : 3	0 : 3	1 : 3		2 : 3	:	119 : 158	4	3 : 12	0 : 4	0,250	999,996	5	
Waibel Felix	OÖ	0 : 3	3 : 0	3 : 0	3 : 2		:	138 : 113	7	9 : 5	3 : 1	1,800	996,999	2	
		:	:	:	:	:	:	0 : 0	0	0 : 0	0 : 0	0,000	1000,000	6	

Gruppe:

4

M

		Schönleitner J.	Eisler Felix	Scharf Felix	Seerainer Georg			Punkte Verhältnis	Pkt. Wertung	Satz Verhältnis	Spiele	Qotient	Rang/Wertung	Rang rech.	Rang
Schönleitner J.	S		3 : 0	3 : 1	3 : 0	:	:	110 : 71	6	9 : 1	3 : 0	9,000	997,000	1	1
Eisler Felix	W	0 : 3		0 : 3	3 : 1	:	:	85 : 109	4	3 : 7	1 : 2	0,429	998,998	3	3
Scharf Felix	NÖ	1 : 3	3 : 0		3 : 0	:	:	100 : 81	5	7 : 3	2 : 1	2,333	997,999	2	2
Seerainer Georg	St	0 : 3	1 : 3	0 : 3		:	:	79 : 113	3	1 : 9	0 : 3	0,111	999,997	4	4
		:	:	:	:			0 : 0	0	0 : 0	0 : 0	0,000	1000,000	5	
		:	:	:	:			0 : 0	0	0 : 0	0 : 0	0,000	1000,000	5	

Gruppe:

3

M

	Schaumberger f	Koppensteiner P.	Worsch Florian	Schlierenzauer L.	Nürnberg Lukas		Punkte Verhältnis	Pkt. Wertung	Satz Verhältnis	Spiele	Qotient	Rang/Wertung	Rang rech.	Rang
Schaumberger M.OÖ	3 : 0	3 : 0	3 : 0	3 : 0	3 : 0	:	134 : 90	8	12 : 0	4 : 0	0,000	996,000	1	1
Koppensteiner P. W	0 : 3		2 : 3	1 : 3	0 : 3	:	110 : 159	4	3 : 12	0 : 4	0,250	999,996	5	5
Worsch Florian St	0 : 3	3 : 2		1 : 3	1 : 3	:	150 : 160	5	5 : 11	1 : 3	0,455	998,997	4	4
Schlierenzauer L. V	0 : 3	3 : 1	3 : 1		0 : 3	:	127 : 130	6	6 : 8	2 : 2	0,750	997,998	3	3
Nürnberg Lukas NÖ	0 : 3	3 : 0	3 : 1	3 : 0		:	129 : 111	7	9 : 4	3 : 1	2,250	996,999	2	2
	:	:	:	:	:	:	0 : 0	0	0 : 0	0 : 0	0,000	1000,000	6	

Gruppe:

2

M

		Heiml Gabriel		Gorbach Lukas	Baumgartner B.	Hofmannrichter M.NÖ		Punkte Verhältnis	Pkt. Wertung	Satz Verhältnis	Spiele	Qotient	Rang/Wertung	Rang rech.	Rang
Heiml Gabriel	ST		:	3 : 0	3 : 0	3 : 1	:	117 : 85	6	9 : 1	3 : 0	9,000	997,000	1	1
		:		:	:	:	:	0 : 0	0	0 : 0	0 : 0	0,000	1000,000	5	
Gorbach Lukas	V	0 : 3	:		3 : 0	3 : 0	:	95 : 83	5	6 : 3	2 : 1	2,000	997,999	2	2
Baumgartner B.	W	0 : 3	:	0 : 3		1 : 3	:	74 : 107	3	1 : 9	0 : 3	0,111	999,997	4	4
Hofmannrichter M.NÖ		1 : 3	:	0 : 3	3 : 1		:	98 : 109	4	4 : 7	1 : 2	0,571	998,998	3	3
		:	:	:	:	:		0 : 0	0	0 : 0	0 : 0	0,000	1000,000	5	

östr. Meisterschaften U 15  
MD Bewerb: 5

